


山 梨 県

商工会地区

# 中小企業景況調査報告書

〔令和3年4月～6月実績〕  
〔令和3年7月～9月予測〕



未来に敏感、人が中心

山梨県商工会連合会

# 目 次

I 調 査 要 領 .....	1
II 景 況	
1. 産業全体の業況概観 .....	2
2. 製造業の動向	
(1) 景 況 概 観 .....	3
(2) 主な項目で見る業況 .....	3
3. 建設業の動向	
(1) 景 況 概 観 .....	6
(2) 主な項目で見る業況 .....	6
4. 小売業の動向	
(1) 景 況 概 観 .....	9
(2) 主な項目で見る業況 .....	9
5. サービス業の動向	
(1) 景 況 概 観 .....	12
(2) 主な項目で見る業況 .....	12



## 【I】 調 査 要 領

### 1. 調 査 対 象

(1) 対象地区 19商工会 (2) 対象企業数 165企業 (3) 回答企業数 165企業

### 2. 調査対象期間

第1四半期 令和3年4月～6月期 「調査時点：令和3年6月1日」

### 3. 調 査 方 法

県内の調査対象企業を19商工会の経営指導員等が訪問面接調査

### 4. 調査対象企業（モニター企業）の商工会別、業種内訳

商工会名	製 造 業	建 設 業	小 売 業	サービスマ業	計
都 留 市	3	2	3	4	12
山 梨 市	1	2	2	3	8
大 月 市	2	1	3	2	8
韮 崎 市	2	2	1	2	7
南アルプス市	3	2	4	6	15
北 杜 市	4	2	5	4	15
甲 斐 市	4	3	5	2	14
笛 吹 市	3	2	4	6	15
上 野 原 市	2	1	2	2	7
甲 州 市	3	1	2	3	9
中 央 市	2	1	2	1	6
市 川 三 郷 町	2	1	1	2	6
身 延 町	1	1	2	2	6
南 部 町	1	0	1	1	3
富 士 川 町	1	1	1	2	5
昭 和 町	1	1	3	3	8
西 桂 町	0	0	1	1	2
南 都 留 中 部	1	1	2	2	6
河 口 湖	1	1	6	5	13
計	37	25	50	53	165

### 5. そ の 他

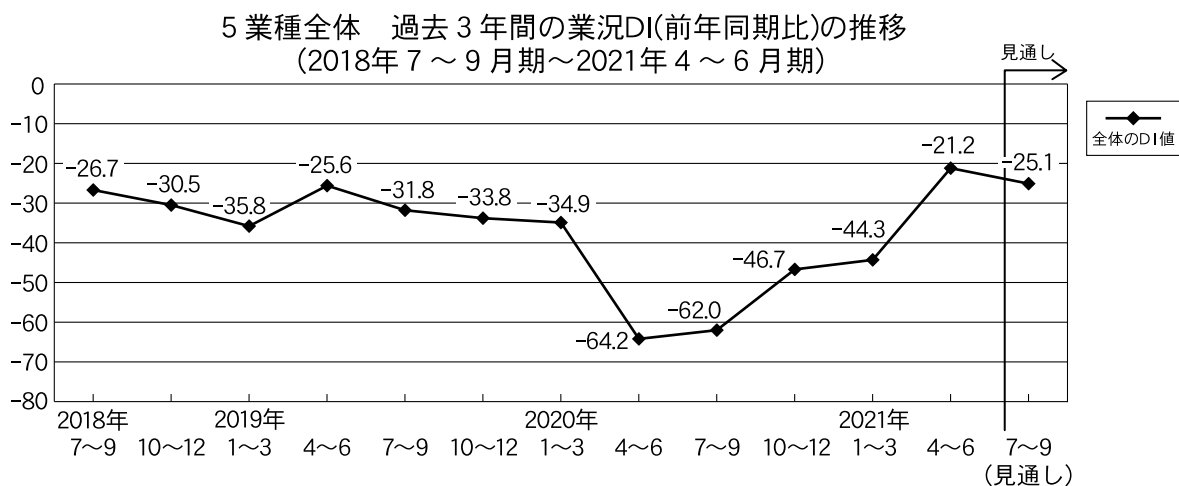
本報告書のDIとは、ディフュージョン・インデックス（景気動向指数）の略で、各調査項目について前年同期と比較して、増加（上昇、好転、長期化等）とする企業割合と、逆に減少（低下、悪化、短期化等）とする企業割合の差を示すものである。

## 【Ⅱ】 景 況

### 1. 産業全体の業況概観

本県における5業種全体の業況判断D I、及び、産業別の業況判断D Iについてみる。

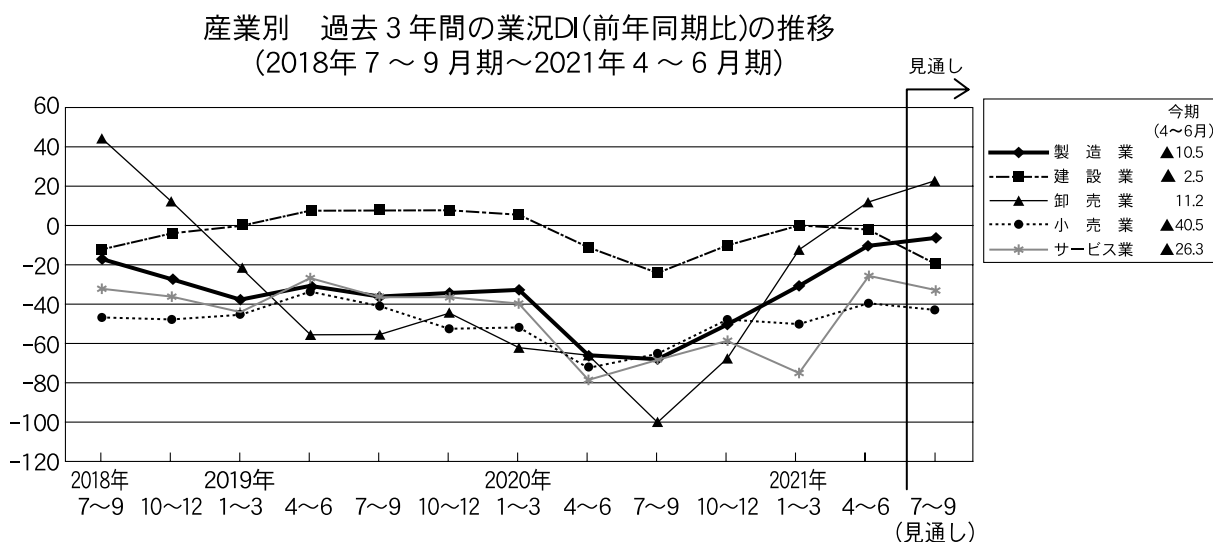
まず、前年同期比でみた過去3年間の5業種全体の業況判断D Iである。今期の業況判断D Iは、▲21.2と前期比+23.1ポイントの大幅な改善を示している。来期については▲25.1へと若干悪化の見通しである。



次に、前年同期比でみた過去3年間の産業別の業況判断D Iである。

改善しているのは、製造業が▲10.5と前期比で+20.4ポイント、卸売業が+11.2と前期比で+23.7ポイント、小売業が▲40.5と前期比で+9.4ポイント、サービス業が▲26.3と前期比で+48.9ポイント。一方、建設業のみが▲2.5と前期比で▲2.5ポイント悪化している。

来期は、製造業、卸売業が改善の見通し、建設業、小売業、サービス業が悪化の見通しとなっている。



【注記】 上記、産業全体の業況概観については、商工会調査対象165企業に甲府・富士吉田地域等からの123企業を含めた288サンプルを使用。卸売業については、中小企業基盤整備機構調査によるデータのみを使用。次ページからの産業別景況D Iについては、商工会地区企業のサンプル分析に基づくものである。

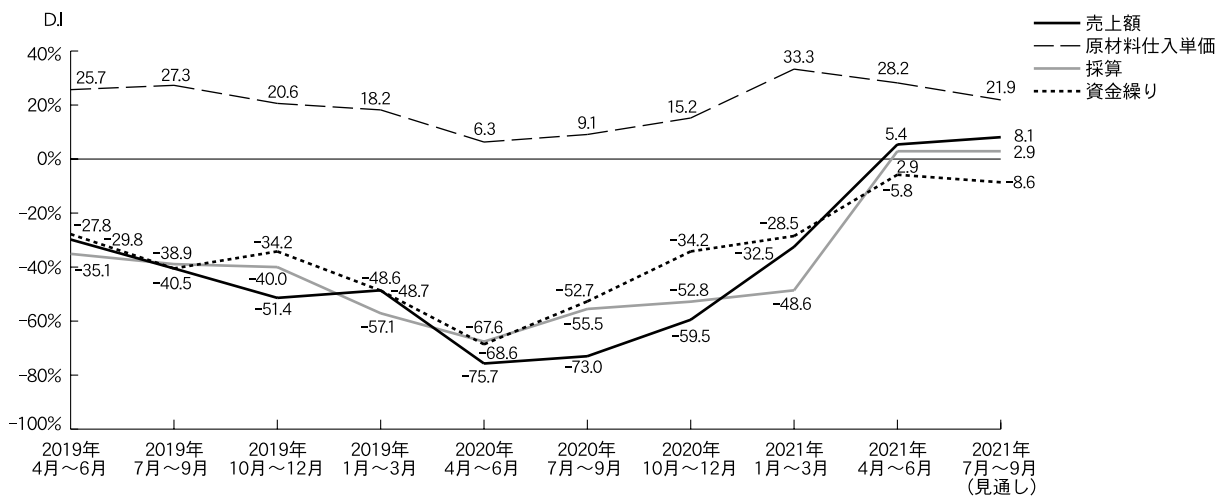
## 2. 製造業の動向

### (1) 景況概観

売上額D Iは、今期は5.4と前期比で37.9ポイント大きく改善し、来期も8.1に改善の見通しとなっている。原材料仕入単価D Iは、今期は28.2と前期比で5.1ポイント下降(改善)し、来期は21.9へとさらに改善の見通し。採算D Iは、今期は2.9と前期比で51.5ポイントの大幅改善、来期見通しも2.9で今期同様。資金繰りD Iは、今期は▲5.8と前期比で22.7ポイント改善し、来期は▲8.6に僅かに悪化の見通しである。

今期は全てのD Iが改善した。来期も資金繰りD Iのみが僅かに悪化の見通しで、他全てのD Iは改善もしくは横ばいの見通しである。

山梨県 製造業 主要景況項目の推移－前年同期比－



### (2) 主な項目でみる業況

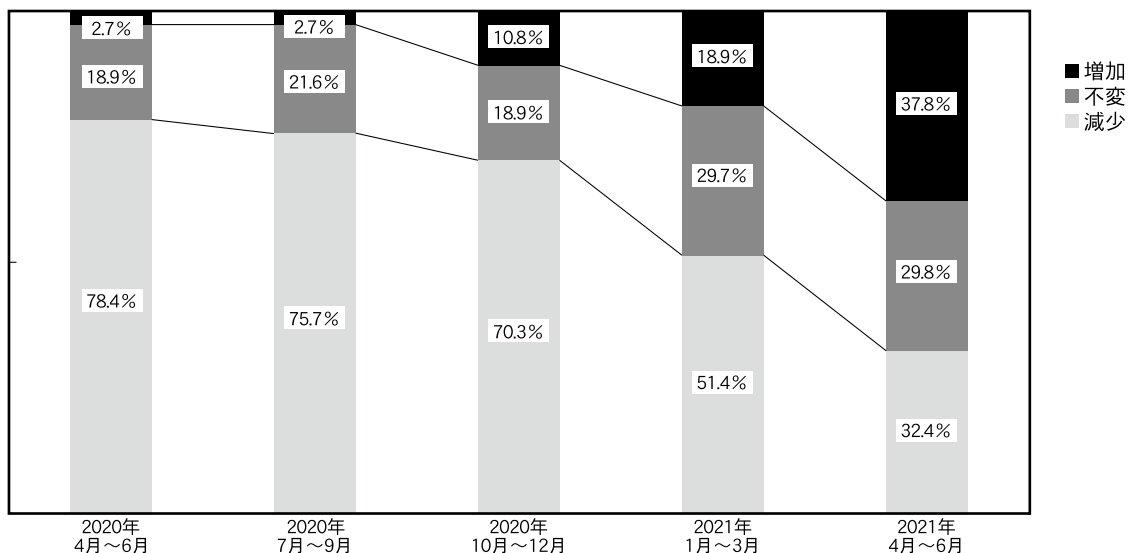
#### ① 売上額 (売上額D Iの内容 (回答企業数37社))

「増加」と答えた企業の割合は、37.8% (14社)と増加(前期比+7社)している。

「不変」は29.8% (11社)で前回と同数、

「減少」は32.4% (12社)と減少(前期比▲7社)している。

山梨県 製造業 売上額の状況－前年同期比－



② 採算（採算D I の内容（回答企業数35社））

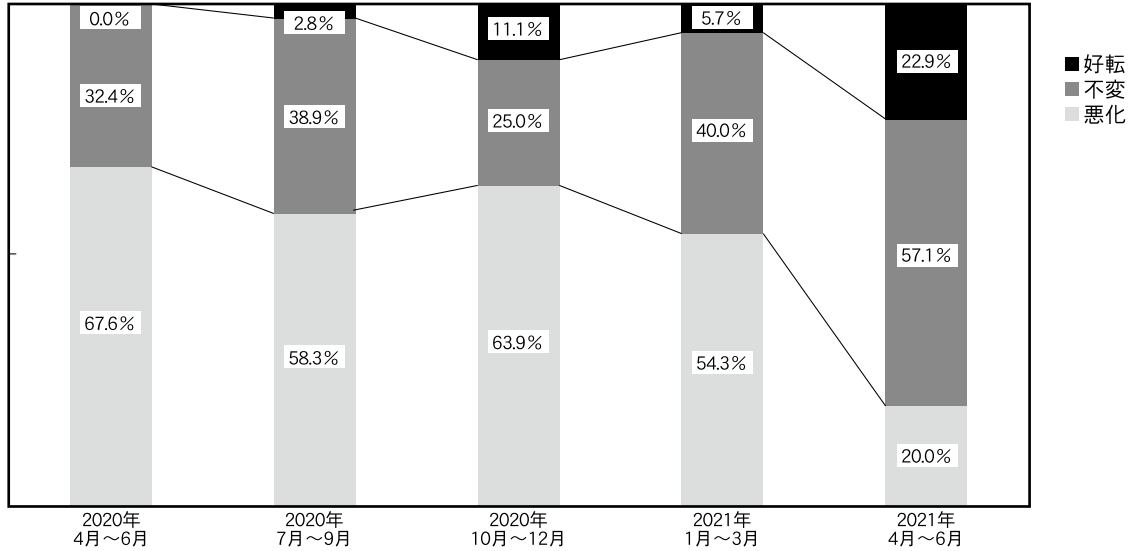
※ 本調査では、経常利益を「採算」として尋ねている。

「好転」と答えた企業の割合は、22.9%（8社）と増加（前期比+6社）している。

「不変」は57.1%（20社）と増加（前期比+6社）、

「悪化」は20.0%（7社）と減少（前期比▲12社）している。

山梨県 製造業 採算の状況－前年同期比－

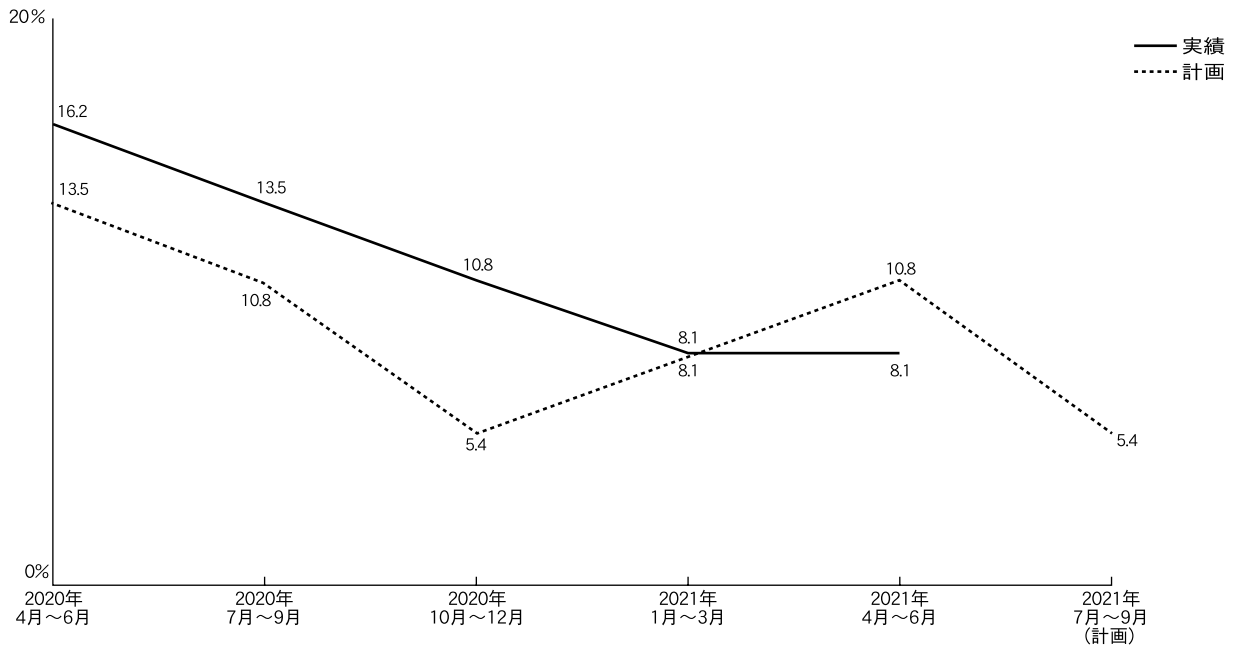


③ 設備投資（直近1年間における設備投資の状況（回答企業数37社））

今期において、設備投資を行った企業の割合は8.1%（3社）であった。その設備投資の内容は、「付帯施設」「その他」が2件ずつ、「OA機器」が1件であった。

来期の計画については、5.4%（2社）の企業が予定している。その設備投資の内容は、「生産設備」が2件、「工場建物」「車両・運搬具」「付帯施設」が1件ずつである。

山梨県 製造業 設備投資の状況



④ 経営上の問題点（回答企業数34社）

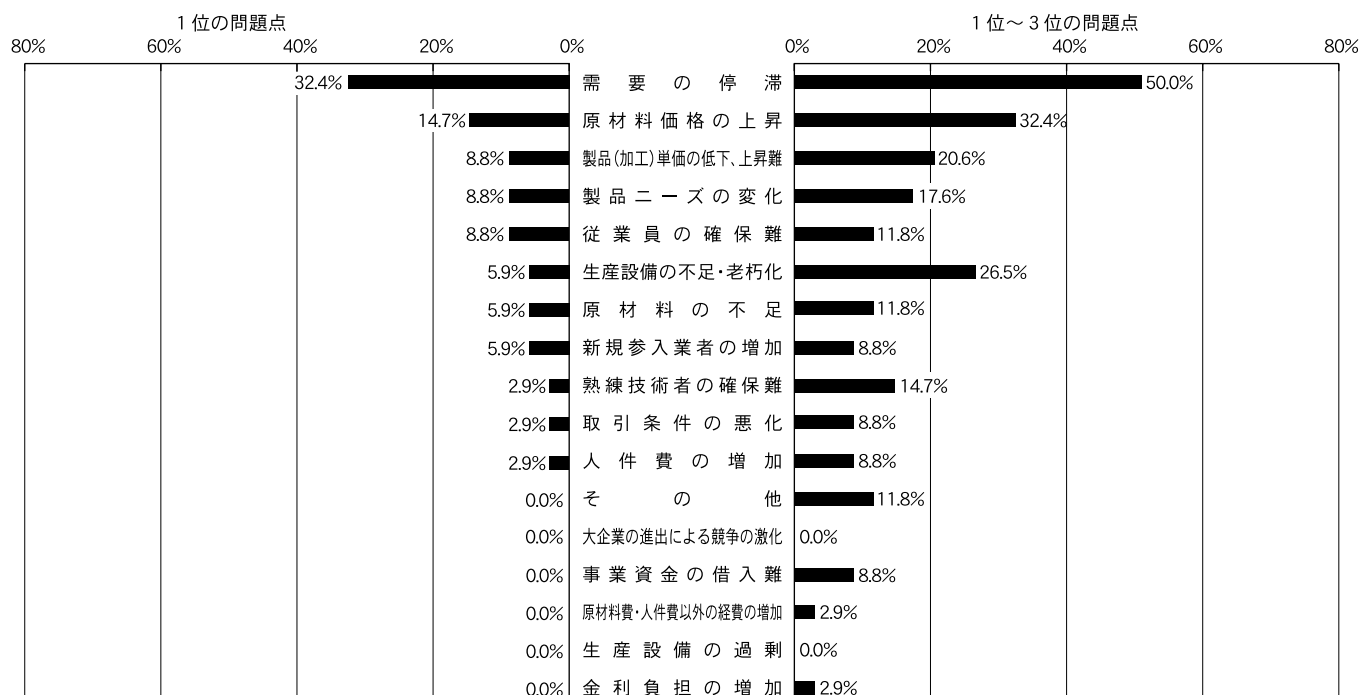
まず、経営上の問題点として、「1位」に挙げられたものからみていく。

1番目に多かったのは、「需要の停滞」の32.4%（11社）であり、2番目は、「原材料価格の上昇」の14.7%（5社）であった。

次に、「1位～3位」に挙げられたものをみる。

1番目に多かったのは、「需要の停滞」の50.0%（17社）であり、2番目は、「原材料価格の上昇」の32.4%（11社）である。

山梨県 製造業 経営上の問題点



⑤ 回答企業の内訳

業種別

業種	企業数	構成比(%)
食料品製造業	4	10.8
飲料・飼料・たばこ製造業	1	2.7
衣服・その他繊維製品製造業	0	0.0
印刷・同関連業	3	8.1
化学工業	1	2.7
プラスチック製品製造業	4	10.8
金属製品製造業	2	5.4
一般機械器具製造業	14	37.9
電気機械器具製造業	4	10.8
精密機械器具製造業	1	2.7
その他製造業	3	8.1
合計	37	100.0

従業員規模別

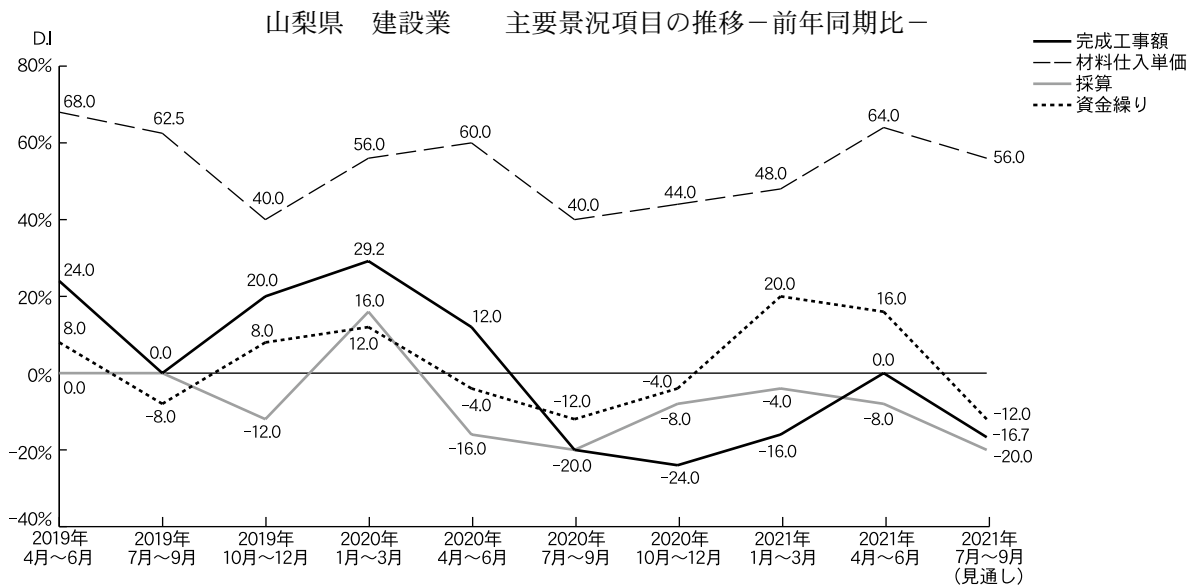
従業員数	雇用形態		臨時等含む	
	常雇い	臨時等含む	常雇い	臨時等含む
	企業数(社)	構成比(%)	企業数(社)	構成比(%)
2人以下	17	46.0	15	40.6
3人～5人以下	9	24.3	7	18.9
6人～10人以下	7	18.9	10	27.0
11人～20人以下	4	10.8	5	13.5
合計	37	100.0	37	100.0



### 3. 建設業の動向

#### (1) 景況概観

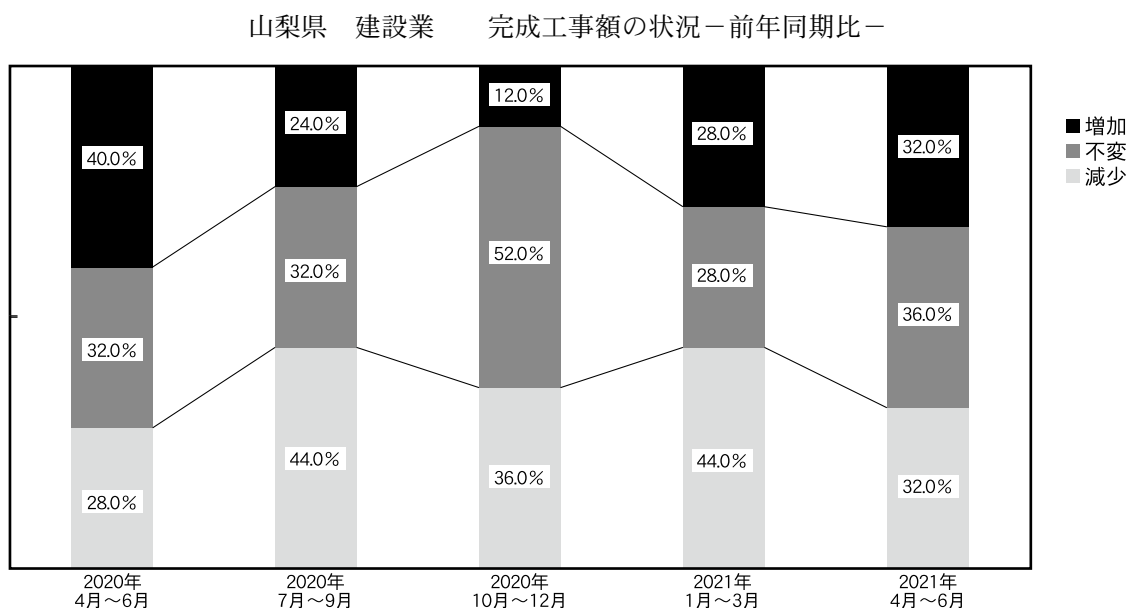
完成工事額D Iは、今期は0.0と前期比で16.0ポイント改善したが、来期は▲16.7に悪化の見通しである。材料仕入単価D Iは、今期は64.0と前期比16.0ポイント上昇（悪化）したが、来期は56.0と改善の見通しである。採算D Iは、今期は▲8.0と前期比4.0ポイント悪化し、来期も▲20.0と悪化の見通し。資金繰りD Iも、今期は16.0と前期比4.0ポイント悪化し、来期も▲12.0へと大きく悪化の見通しである。今期は、完成工事額D Iを除いた全てのD Iが悪化。来期は、材料仕入単価D Iを除いた全てのD Iが悪化の見通しである。



#### (2) 主な項目で見る業況

##### ① 完成工事額（完成工事額D Iの内容（回答企業数25社））

「増加」と答えた企業の割合は、32.0%（8社）と増加（前期比+1社）している。  
 「不変」は36.0%（9社）と増加（前期比+2社）、  
 「減少」は32.0%（8社）と減少（前期比▲3社）している。



② 採算（採算D I の内容（回答企業数25社））

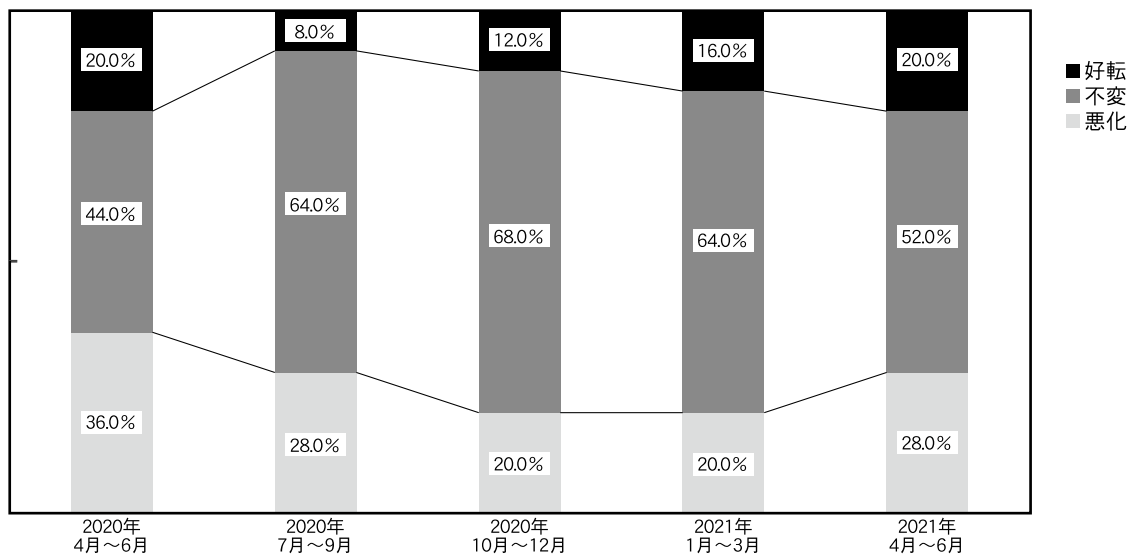
※ 本調査では、経常利益を「採算」として尋ねている。

「好転」と答えた企業の割合は、20.0%（5社）と増加（前期比+1社）している。

「不変」は52.0%（13社）と減少（前期比▲3社）、

「悪化」は28.0%（7社）と増加（前期比+2社）している。

山梨県 建設業 採算の状況－前年同期比－

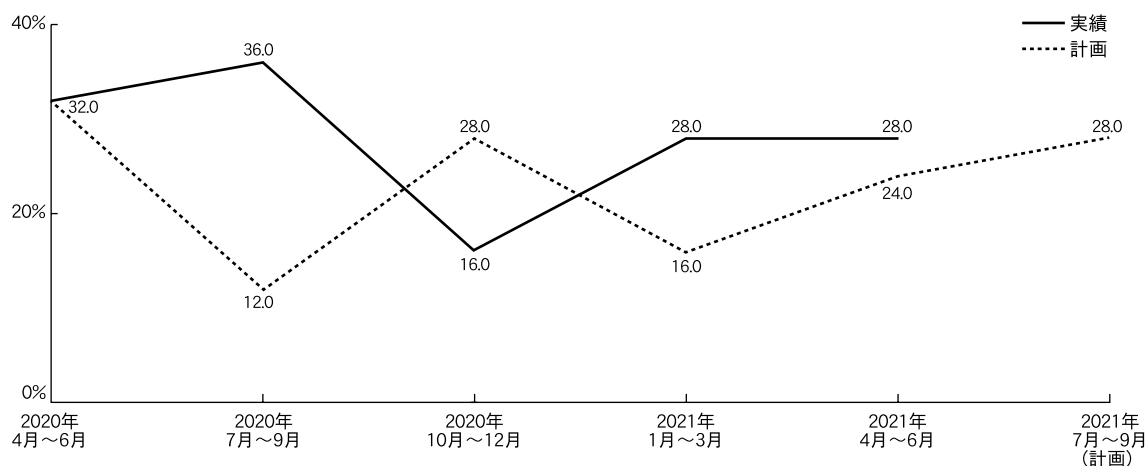


③ 設備投資（直近1年間における設備投資の状況（回答企業数25社））

今期において、設備投資を行った企業の割合は28.0%（7社）であった。その設備投資の内容は、「車両・運搬具」が4件、「土地」「建設機械」「その他」が1件ずつであった。

来期の計画についても、28.0%（7社）の企業が予定している。その設備投資の内容は、「OA機器」が4件、「車両・運搬具」が2件、「その他」が1件になる。

山梨県 建設業 設備投資の状況



④ 経営上の問題点（回答企業数25社）

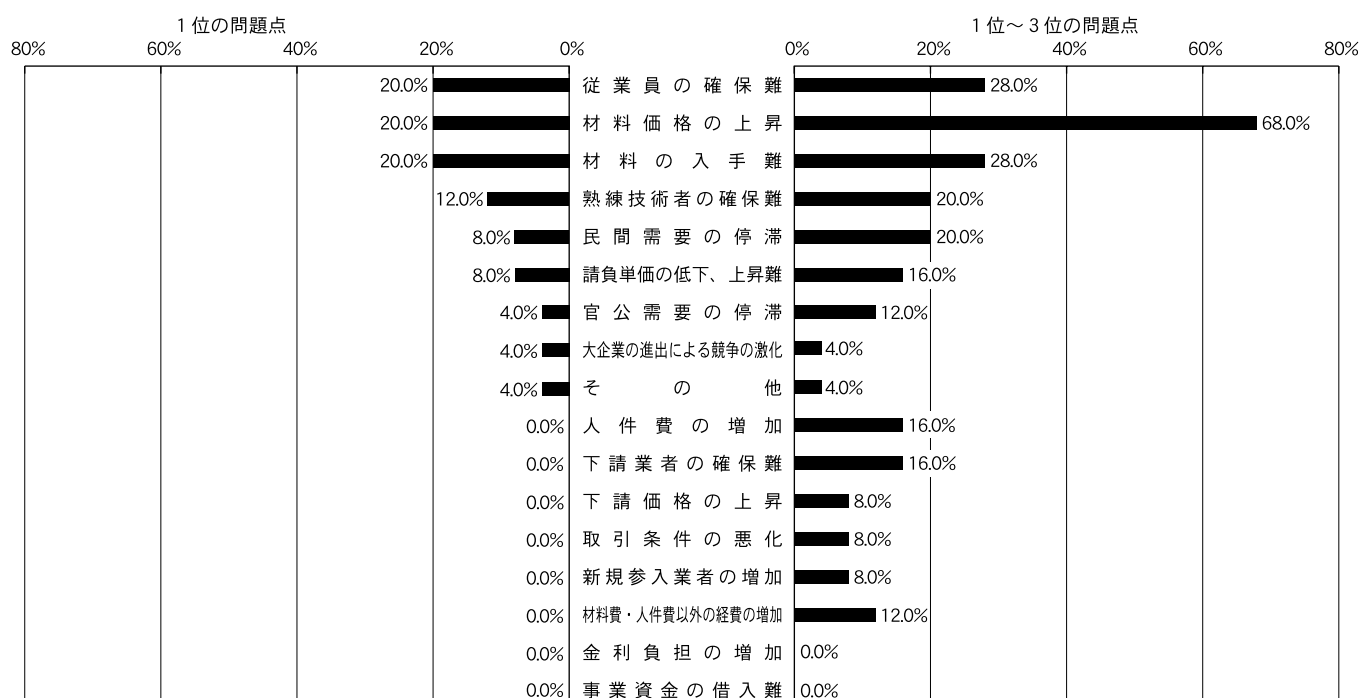
まず、経営上の問題点として、「1位」に挙げられたものからみていく。

1番目に多かったのは、「従業員の確保難」「材料価格の上昇」「材料の入手難」が同率20.0%（5社）であった。

次に、「1位～3位」に挙げられたものをみる。

1番目に多かったのは、「材料価格の上昇」の68.0%（17社）であり、2番目に多かったのは、「従業員の確保難」「材料の入手難」が同率28.0%（7社）である。

山梨県 建設業 経営上の問題点



⑤ 回答企業の内訳

業種別

業種	企業数	構成比(%)
総合工事業	18	72.0
職別工事業	3	12.0
設備工事業	4	16.0
合計	25	100.0

従業員規模別

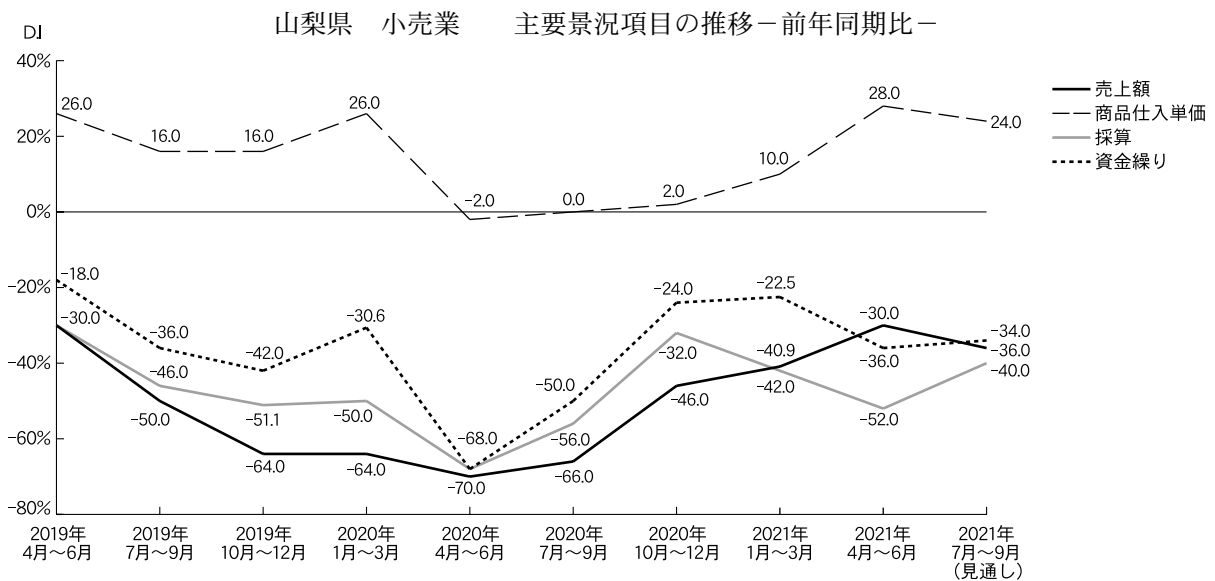
従業員数	雇用形態		臨時等含む	
	常雇い	臨時等含む	企業数(社)	構成比(%)
2人以下	9	36.0	7	28.0
3人～5人以下	5	20.0	7	28.0
6人～10人以下	5	20.0	5	20.0
11人～20人以下	5	20.0	5	20.0
21人～50人以下	1	4.0	1	4.0
合計	25	100.0	25	100.0

## 4. 小売業の動向

### (1) 景況概観

売上額D Iは、今期は▲30.0と前期比10.9ポイント改善しているが、来期は▲36.0に悪化する見通しである。商品仕入単価D Iは、今期28.0と前期比で18.0ポイント上昇（悪化）しているが、来期は24.0に下降（改善）する見通しである。採算D Iは、今期は▲52.0と前期比で10.0ポイント悪化しているが、来期は▲40.0へと改善の見通し。資金繰りD Iは、今期は▲36.0と前期比で13.5ポイント悪化しているが、来期は▲34.0で僅かながら改善の見通しである。

今期は、売上額D Iを除いた全てのD Iが悪化している。来期は、売上額D Iを除いた全てのD Iが改善の見通しである。



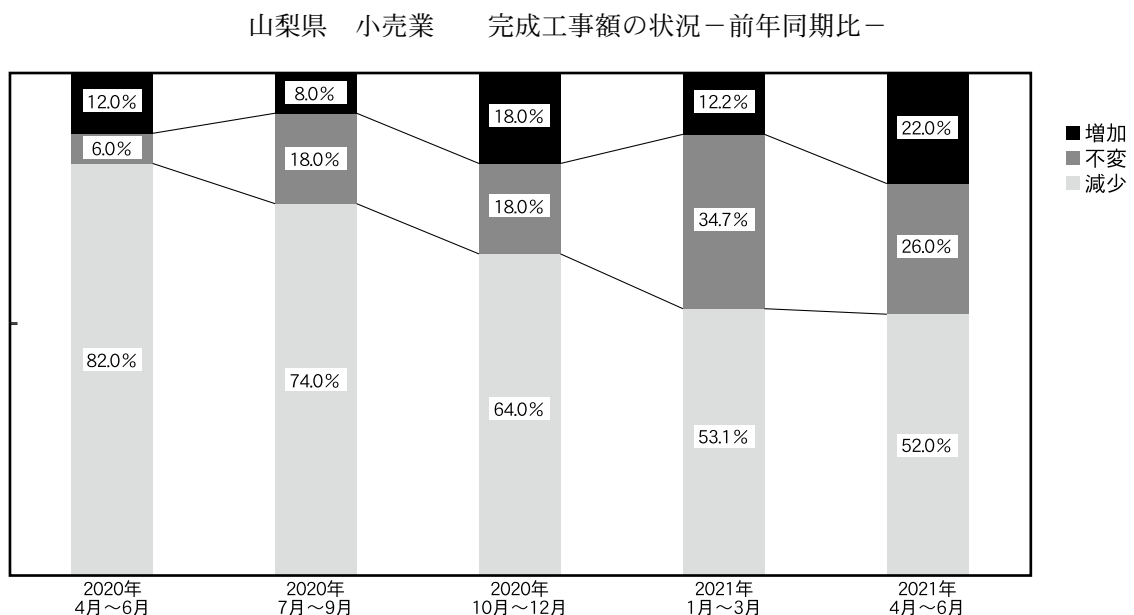
### (2) 主な項目でみる業況

#### ① 売上額（売上額D Iの内容（回答企業数50社（前回49社）））

「増加」と答えた企業の割合は、22.0%（11社）と増加（前期比+5社）している。

「不変」は26.0%（13社）と減少（前期比▲4社）、

「減少」は52.0%（26社）と前回と同数である。



② 採算（採算D I の内容（回答企業数50社））

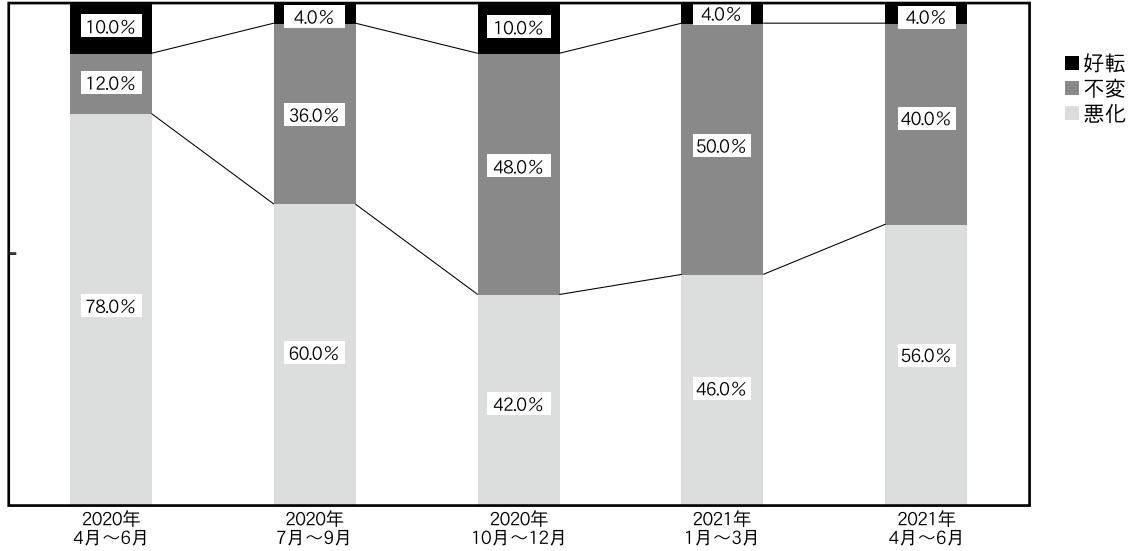
※ 本調査では、経常利益を「採算」として尋ねている。

「好転」と答えた企業の割合は、4.0%（2社）と前回と同数である。

「不変」は40.0%（20社）と減少（前期比▲5社）、

「悪化」は56.0%（28社）と増加（前期比+5社）している。

山梨県 小売業 採算の状況－前年同期比－

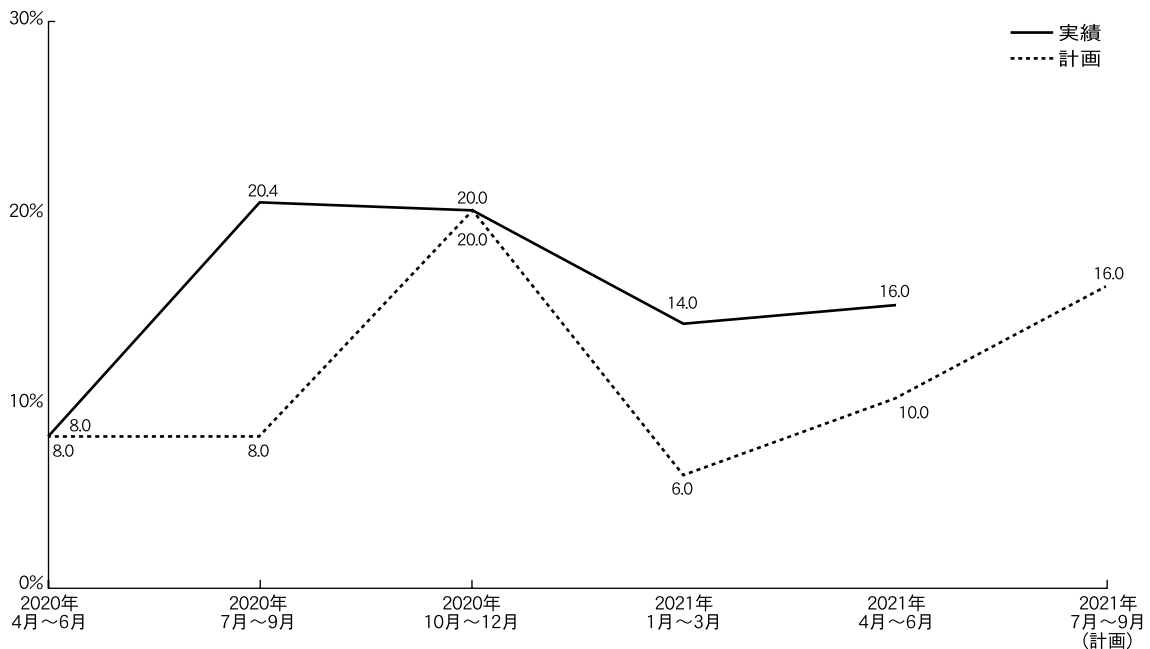


③ 設備投資（直近1年間における設備投資の状況（回答企業数50社））

今期において、設備投資を行った企業の割合は16.0%（8社）であった。その設備投資の内容は、「OA機器」が4件、「販売設備」が3件、「店舗」が2件、「車両・運搬具」「その他」が1件ずつであった。

来期の計画についても、16.0%（8社）の企業が予定している。その設備投資の内容は、「車両・運搬具」が3件、「その他」が2件、「土地」「店舗」「販売設備」が1件ずつになる。

山梨県 小売業 設備投資の状況



④ 経営上の問題点（回答企業数48社）

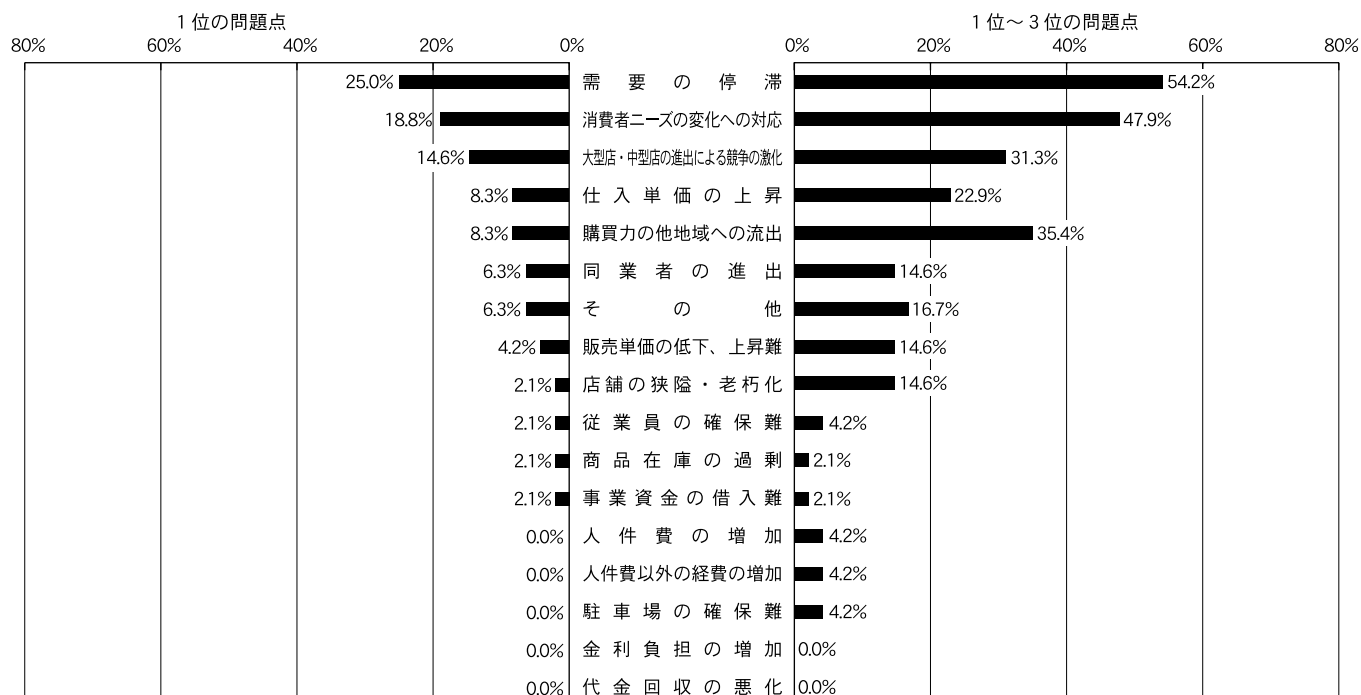
まず、経営上の問題点として、「1位」に挙げられたものからみていく。

1番目に多かったのは「需要の停滞」の25.0%（12社）であり、2番目は「消費者ニーズの変化」の18.8%（9社）であった。

次に、「1位～3位」に挙げられたものをみる。

1番目に多かったのは、「需要の停滞」の54.2%（26社）であり、2番目は「消費者ニーズの変化」の47.9%（23社）である。

山梨県 小売業 経営上の問題点



⑤ 回答企業の内訳

業種別

業種	企業数	構成比(%)
各種商品小売業	0	0.0
織物・衣服・身の回り品小売業	9	18.0
飲食物品小売業	18	36.0
自動車・自転車小売業	2	4.0
家具・建具・じゅう器小売業	4	8.0
その他小売業	17	34.0
合計	50	100.0

従業員規模別

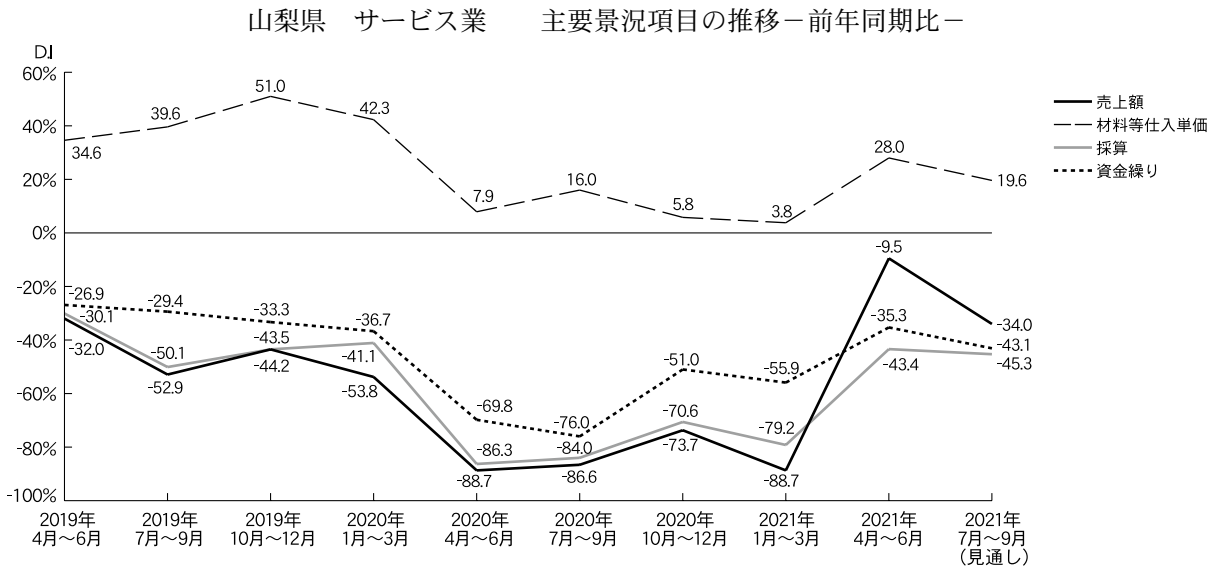
従業員数	雇用形態		臨時等含む	
	常雇い	臨時等含む	常雇い	臨時等含む
	企業数(社)	構成比(%)	企業数(社)	構成比(%)
2人以下	46	92.0	39	78.0
3人～5人以下	4	8.0	11	22.0
6人～10人以下	0	0.0	0	0.0
11人～20人以下	0	0.0	0	0.0
合計	50	100.0	50	100.0

## 5. サービス業の動向

### (1) 景況概観

売上額D Iは、今期は▲9.5と前期比で79.2ポイント大幅上昇したが、来期は▲34.0に悪化の見通しである。材料等仕入単価D Iは、今期は28.0と前期比で24.2ポイント上昇（悪化）したが、来期は19.6に下降（改善）の見通しである。採算D Iは、今期は▲43.4と前期比で35.8ポイント改善したが、来期は▲45.3へ僅かに悪化の見通しである。資金繰りD Iも、今期▲35.3と前期比で20.6ポイント改善したが、来期は▲43.1と悪化の見通しである。

今期は材料等仕入単価D Iを除く全てのD Iが改善し、来期は材料等仕入単価D Iを除く全てのD Iが悪化の見通しである。



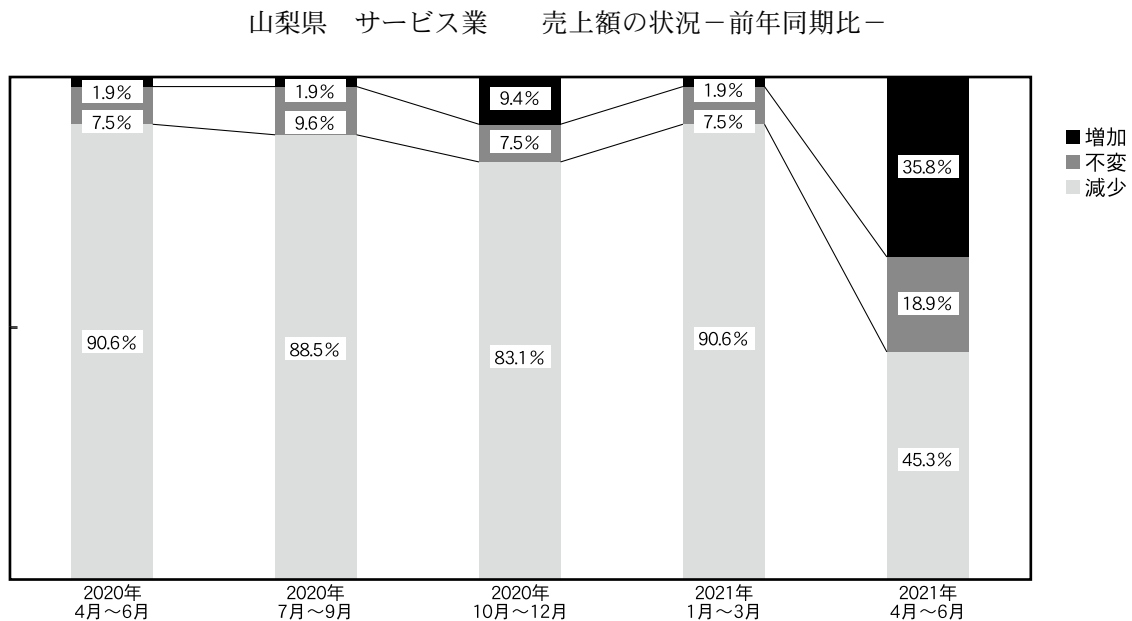
### (2) 主な項目でみる業況

#### ① 売上額（売上額D Iの内容（回答企業数53社））

「増加」と答えた企業の割合は、35.8%（19社）と増加（前期比+18社）している。

「不変」は18.9%（10社）と増加（前期比+6社）、

「減少」は45.3%（24社）と減少（前期比▲24社）している。



② 採算（採算D I の内容（回答企業数53社））

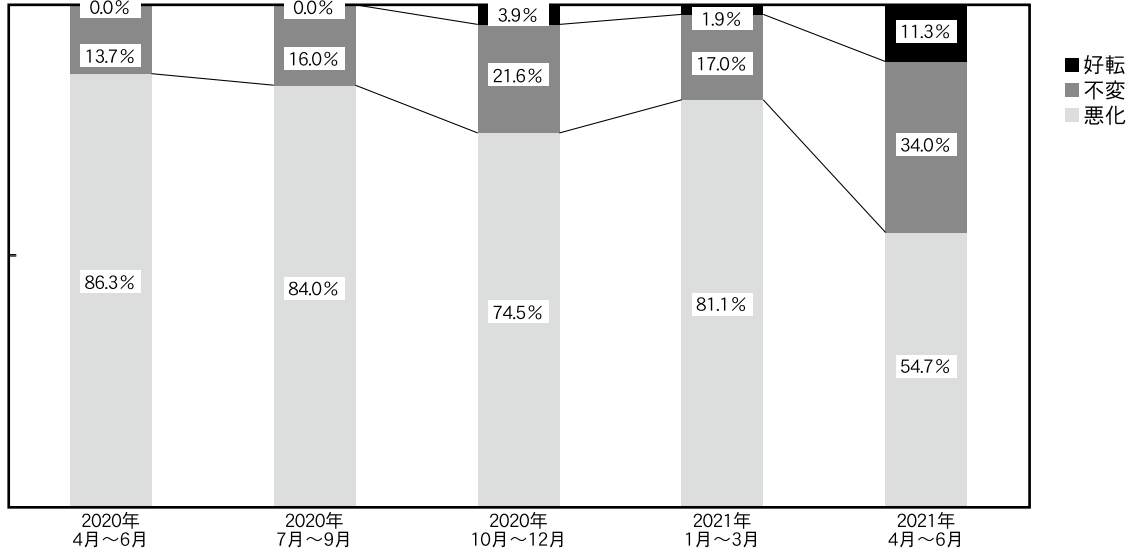
※ 本調査では、経常利益を「採算」として尋ねている。

「好転」と答えた企業の割合は、11.3%（6社）と増加（前期比+5社）している。

「不変」は34.0%（18社）と増加（前期比+9社）、

「悪化」は54.7%（29社）と減少（前期比▲14社）している。

山梨県 サービス業 採算の状況－前年同期比－

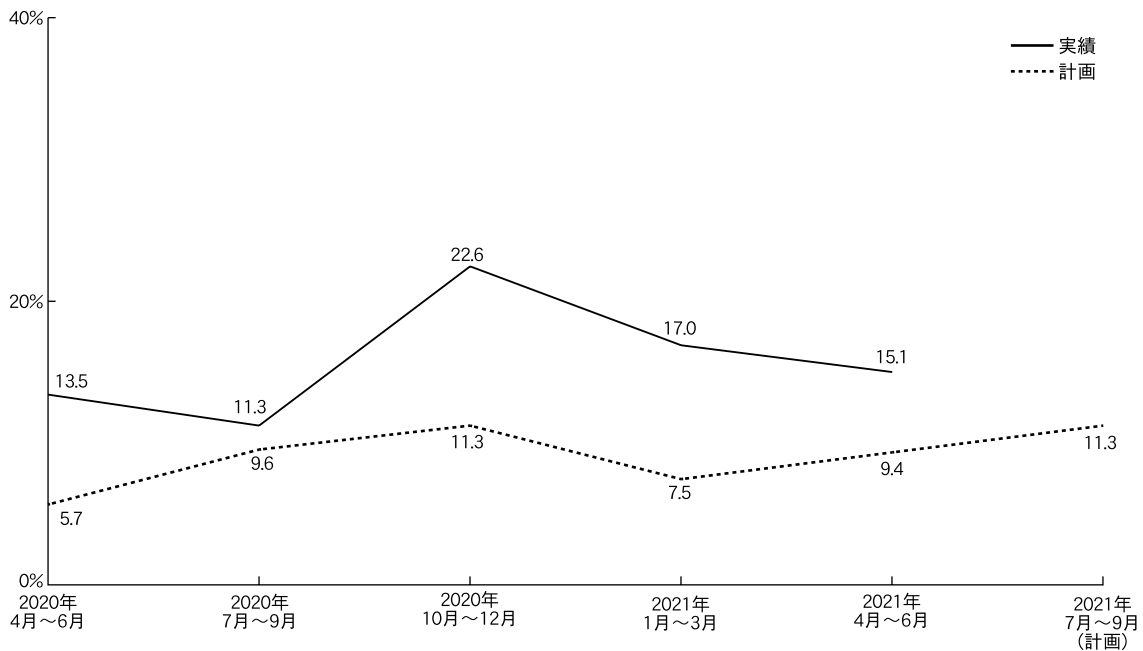


③ 設備投資（直近1年間における設備投資の状況（回答企業数53社））

今期において、設備投資を行った企業の割合は15.1%（8社）であった。その設備投資の内容は、「その他」が4件、「付帯施設」が3件、「サービス」が2件であった。

来期の計画については、11.3%（6社）の企業が予定している。その設備投資の内容は、「その他」が3件、「サービス」が2件、「建物」「OA機器」が1件ずつになる。

山梨県 サービス業 設備投資の状況





④ 経営上の問題点（回答企業数45社）

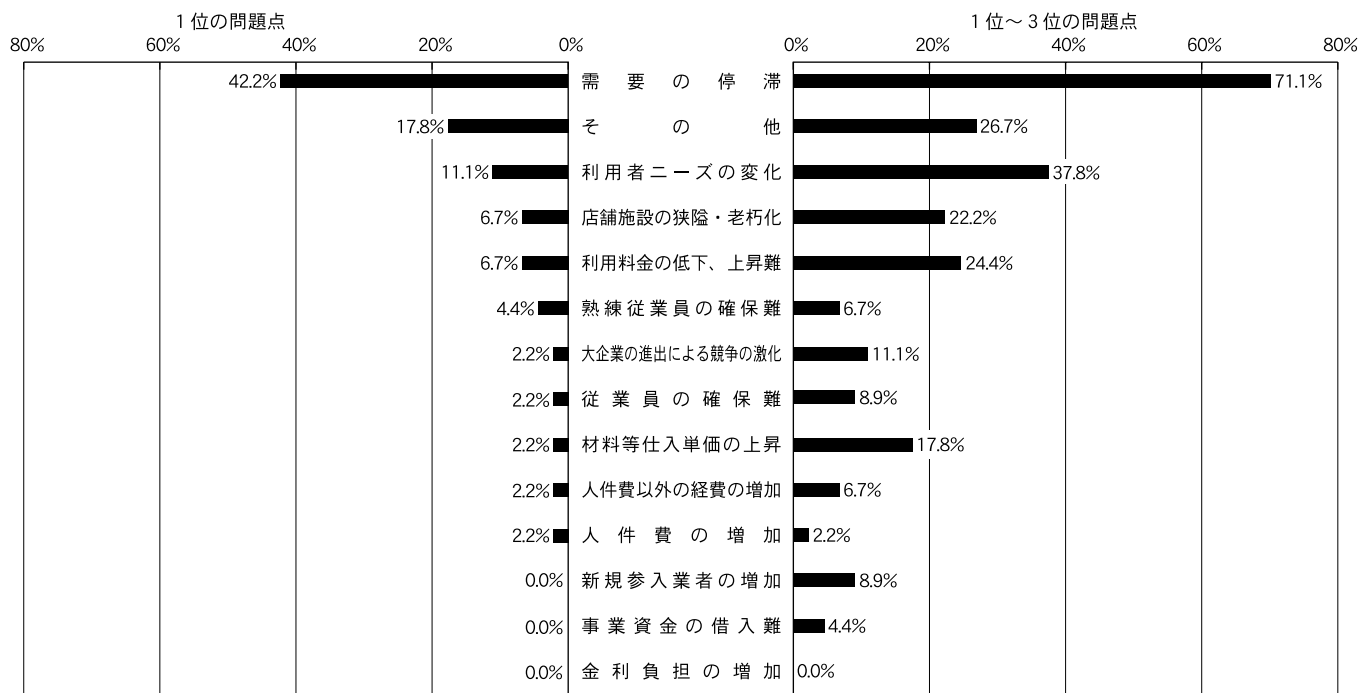
まず、経営上の問題点として、「1位」に挙げられたものからみていく。

1番目に多かったのは、「需要の停滞」の42.2%（19社）であり、2番目は、「利用者ニーズの変化」の11.1%（5社）であった。

次に、「1位～3位」に挙げられたものをみる。

1番目に多かったのは、「需要の停滞」の71.1%（32社）であり、2番目に多かったのは、「利用者ニーズの変化」の37.8%（17社）である。

山梨県 サービス業 経営上の問題点



⑤ 回答企業の内訳

業種別

業種	企業数	構成比(%)
一般飲食店（一般・遊興）	20	37.7
宿泊業	7	13.2
運送業	1	1.9
自動車整備業	4	7.5
洗濯・理美容業	18	34.0
その他のサービス業	3	5.7
合計	53	100.0

従業員規模別

従業員数	雇用形態		臨時等含む	
	常雇い			
	企業数(社)	構成比(%)	企業数(社)	構成比(%)
2人以下	46	86.8	40	75.5
3人～5人以下	7	13.2	12	22.6
6人～10人以下	0	0.0	1	1.9
11人～20人以下	0	0.0	0	0.0
合計	53	100.0	53	100.0